




匯勢贏家 實戰課程

有緣一起來賺匯!





國際外匯市場之沿革

(1) 18世紀前，以貴金屬做為兩國交換貨幣之評價基準

(2) 金本位制度 (The Gold Standard)，是人類歷史上最為系統的國際支付制度 (International Payment System)

The background features a blue gradient with a white line graph at the bottom. In the top left corner, there is a small clock face. In the bottom right corner, there is a large, stylized dollar sign (\$) overlaid on a circular pattern, possibly representing a coin or a globe.

(3) 第二次世界大戰之後，則演變成
為以國際貨幣基金為中心之金匯兌本
位制度 (Gold Exchange Standard) –
--1944年佈雷頓森林協定：美元取代
黃金。

70年代初美國國黃金準備出現嚴重不
足，1971年8月15日宣佈結束佈雷頓
森林協定。



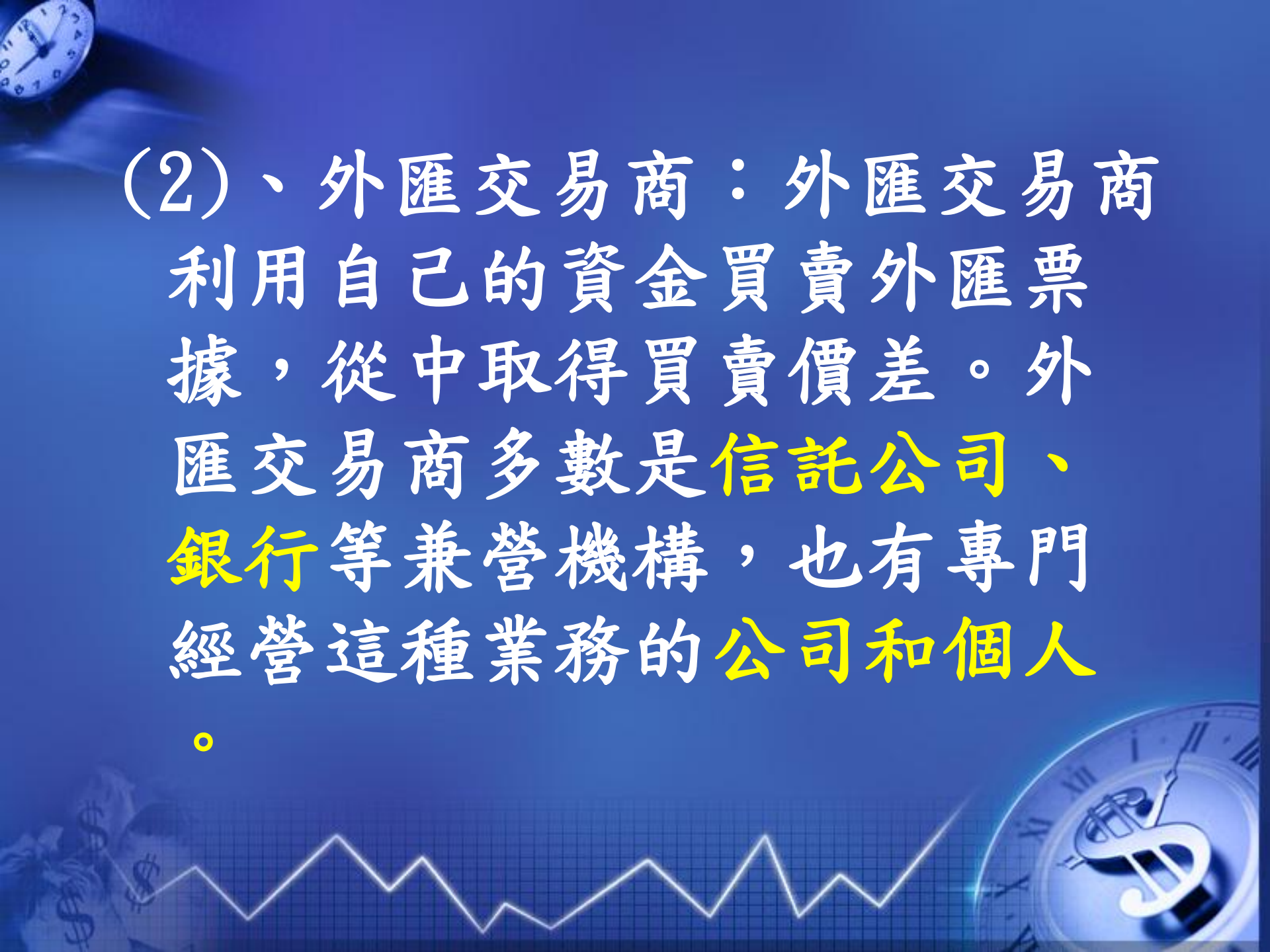
(4) 1972年後各國先後改採自由浮動匯率制度 (Floating Exchange Rate System)，以牙買加協定為代表。

演變至今成為以美元為主，其他貨幣為輔的多種準備制度 (Multiple Currencies Reserve System)。



外匯市場主要參加者

(1)、**外匯銀行**:外匯銀行是外匯市場上最重要的參加者，其外匯交易構成外匯市場活動的主要部分。

The background features a blue gradient with several elements: a clock face in the top left corner, a stack of dollar bills in the bottom left, and a line graph with a white zigzag line on a grid in the bottom center. A large, stylized dollar sign is visible in the bottom right corner, partially overlapping a clock face.

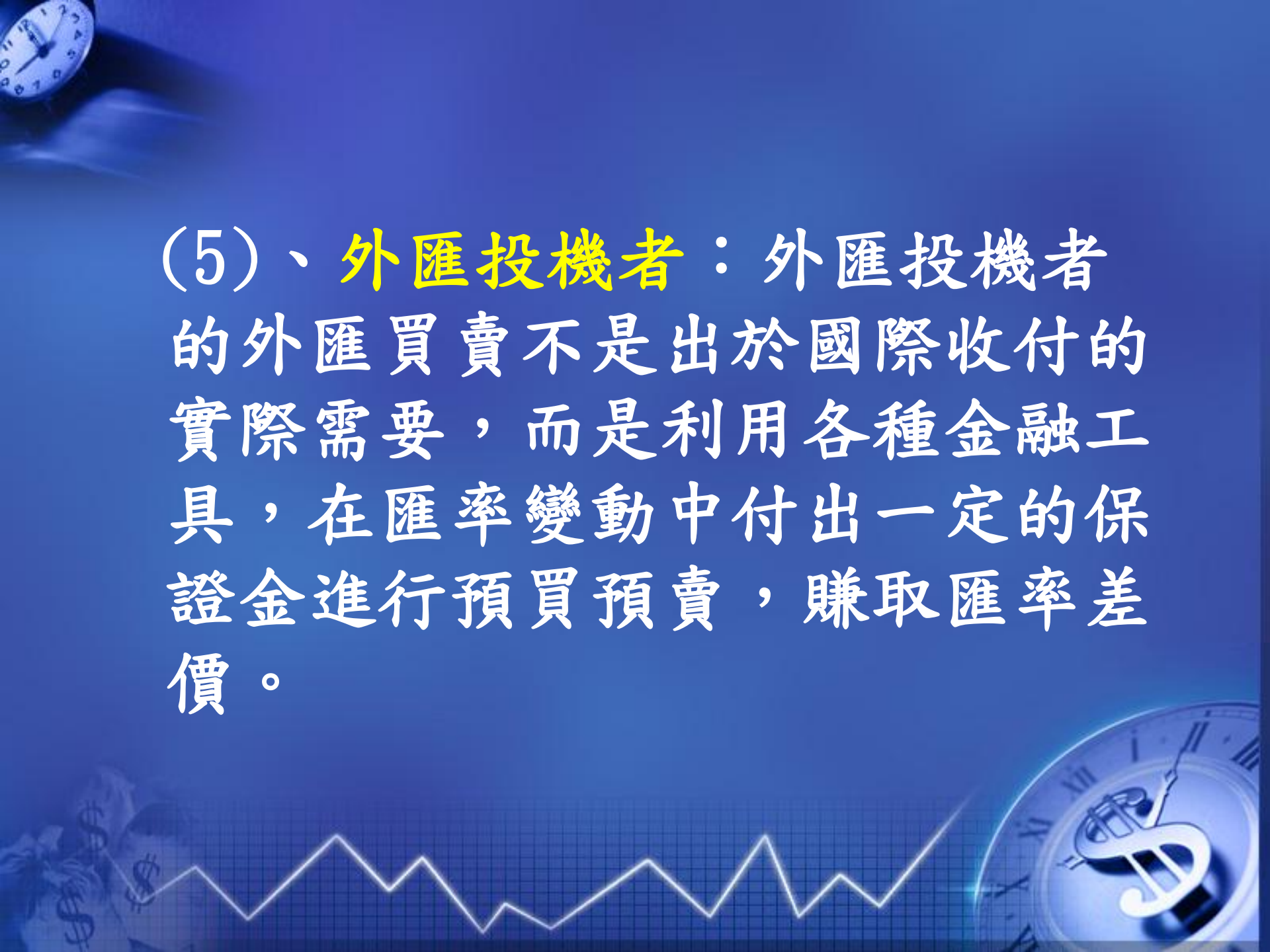
(2)、外匯交易商：外匯交易商利用自己的資金買賣外匯票據，從中取得買賣價差。外匯交易商多數是信託公司、銀行等兼營機構，也有專門經營這種業務的公司和個人。

。

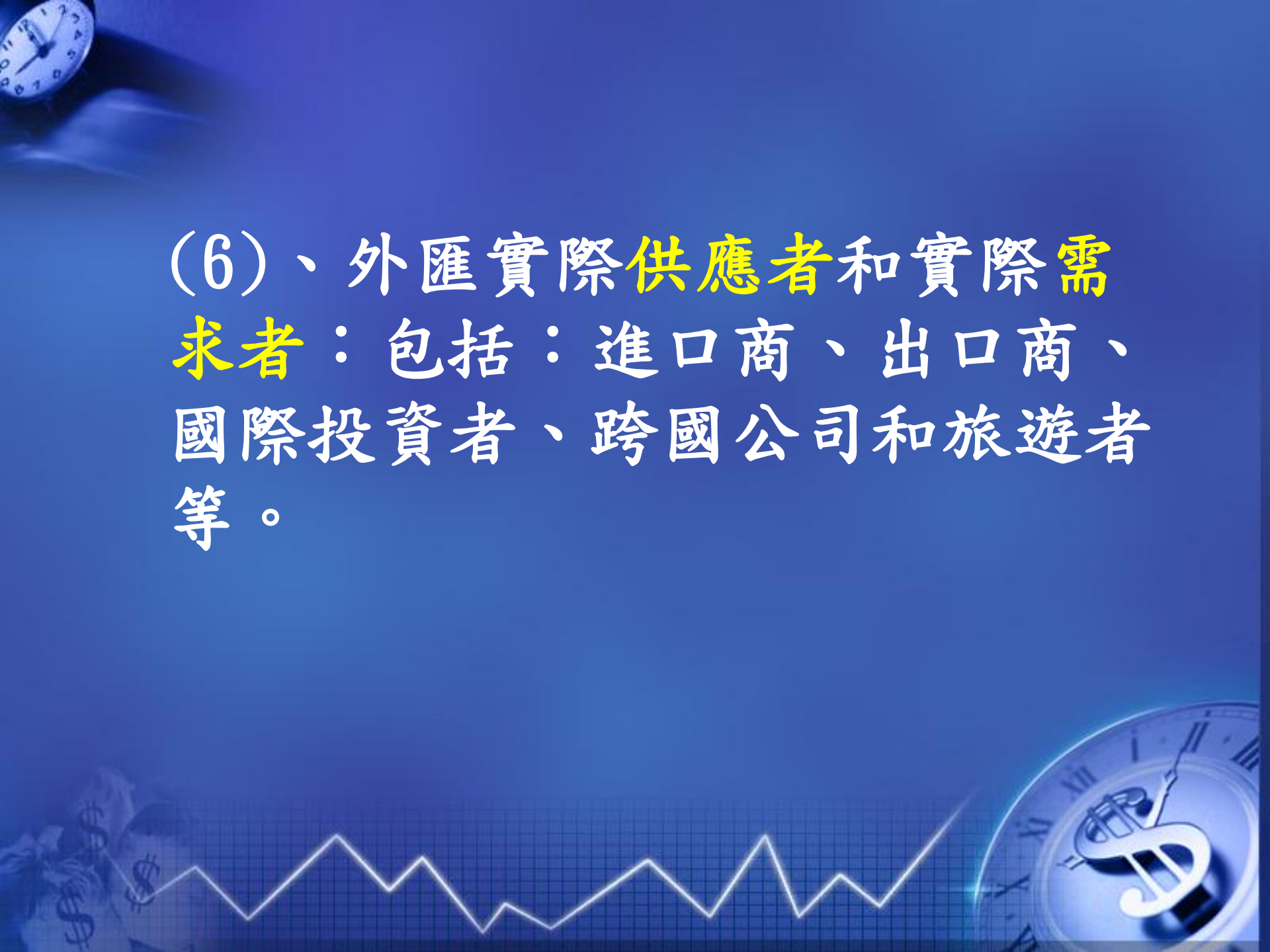


(3)、**外匯經紀人**：外匯經紀人是指促成外匯交易的仲介人。

(4)、**中央銀行**：中央銀行也是外匯市場的主要參加者。中央銀行不僅是外匯市場的參加者，而且是外匯市場的 實際操縱者。



(5)、**外匯投機者**：外匯投機者的外匯買賣不是出於國際收付的實際需要，而是利用各種金融工具，在匯率變動中付出一定的保證金進行預買預賣，賺取匯率差價。

The background is a dark blue gradient. In the top left corner, there is a small, partially visible analog clock. In the bottom right corner, there is a larger analog clock with a glowing dollar sign (\$) in the center. A white line graph with a grid background is positioned at the bottom of the slide, showing an overall upward trend with several peaks and valleys.

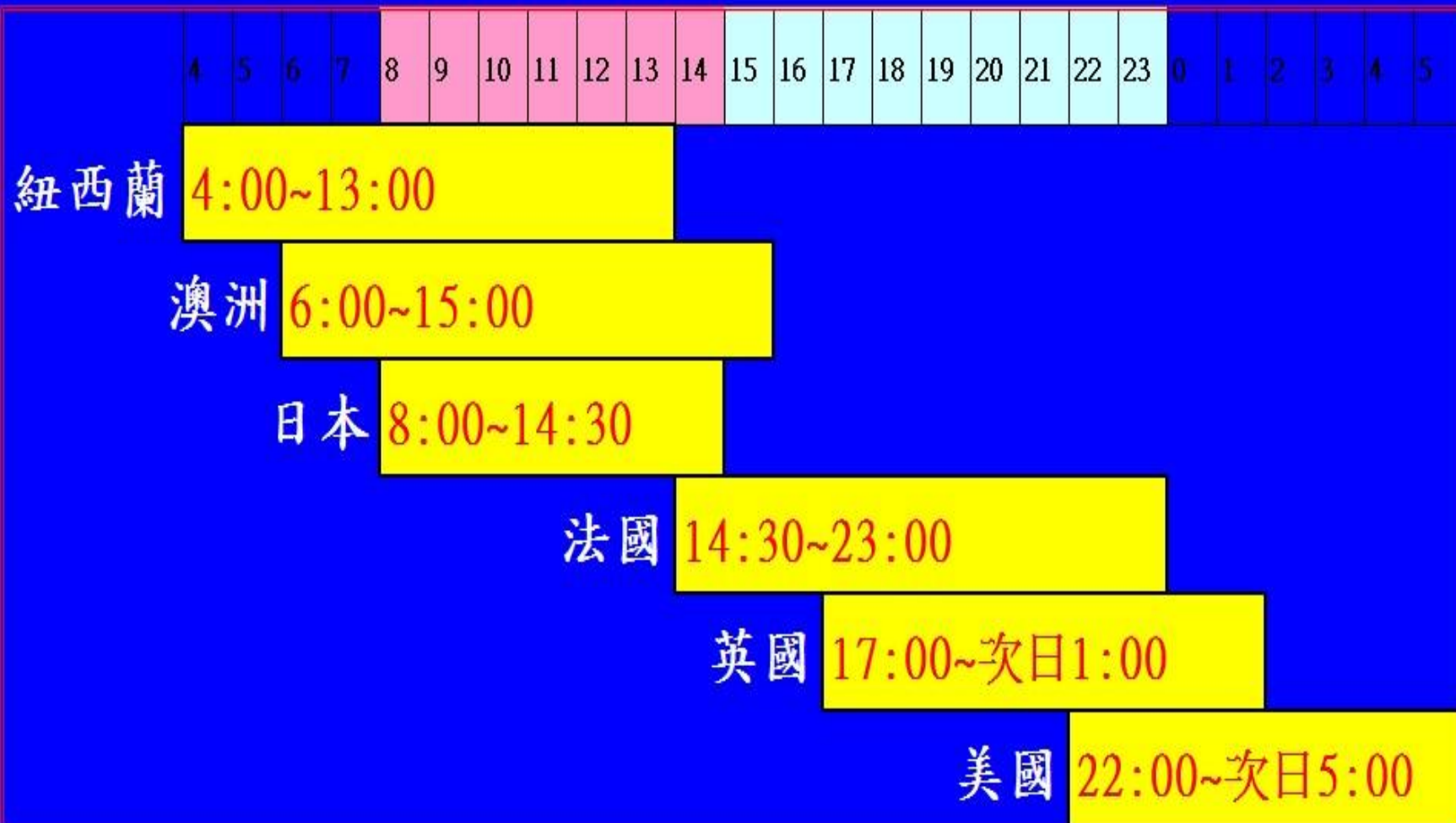
(6)、外匯實際**供應者**和實際**需求者**：包括：進口商、出口商、國際投資者、跨國公司和旅遊者等。



什麼是外匯交易？

- 外匯交易就是一國貨幣與另一國貨幣進行兌換。
- 外匯是世界上最大交易，每天成交額逾3.8兆美元。
- 外匯市場沒有具體地點，也沒有中央交易所
- 外匯市場能夠 24 小時運作。
- 外匯交易是“零和遊戲”

24小時不間斷交易





外匯交易主要方式

- 現貨 又稱實盤交易
- 合約現貨 又稱外匯保證金交易、按金交易、虛盤交易
- 期貨
- 期權
- 遠期交易



什麼是外匯保證金交易？

- 投資者以銀行或經紀商提供之信託進行外匯交易。銀行或經紀商一般可以提供90%以上之信託，換言之投資者只要持有10%左右或更少的資金(保證金)就可進行外匯交易。

匯率代號

美元

USD

日圓

JPY

英鎊

GBP

歐元

EUR

瑞士法郎

CHF

加元

CAD

澳元

AUD

紐西蘭元

NZD



匯率表示方式

在國際市場，匯率是指兩種不同幣別的兌換率，是以成對方式來表示的，例如：

英鎊/美元 GBP/USD 1.5567

歐元/美元 EUR/USD 1.3838

美元/日元 USD/JPY 83.23

美元/瑞郎 USD/CHF 0.9876

英鎊/日元 GBP/JPY 131.77



匯率表示方式

英鎊/美元 GBP/USD 1.5567

代表1英鎊可兌換 1.5567美元

美元/日元 USD/JPY 83.23

代表1美元可兌換 83.23日元



匯率表示方式及升貶

美元/台幣 USD/NTD 31.08
代表1美元可兌換 31.08台幣

如果大於31.08表示美元升值
反之如果小於31.08表示美元貶值

USD/JPY 同理可得



匯率顯示方式

在國際市場，匯率是以位五數字(含小數點)來顯示的，例如：

	一般	<u>ECN</u>
英鎊	1.5568	1.5568 ₅
歐元	1.3838	1.3838 ₂
日元	83.23	83.23 ₆
紐幣	0.7575	0.7575 ₈

匯率最小變動單位

匯率的最小變化為最後的一個數字
(基點 Pip)即：

英鎊 0.0001

歐元 0.0001

日元 0.01

紐幣 0.0001

每一點的價值？

所有直接貨幣(XXX/USD)，每一點的價值都是10美元。

間接貨幣(USD/XXX)每一點的價值，會因應匯率波動而變化。

每一點的美元價值 = (最小的變化單位 / 匯率) × 合約單位 × 手數

如 USD/JPY 83.23 時點值
= (0.01 / 83.23) × 100000 × 1 = 12.01 USD

外匯保證金交易報價方式

貨幣對	賣出價	買進價	點差
GBP/USD	1.4568	1.4571	3
EUR/USD	1.3838	1.3890	2
USD/JPY	83.23	83.25	2
USD/CHF	0.9540	0.9545	5
GBP/JPY	128.77	128.85	8



外匯保證金交易如何獲利？

- 低價買入，高價賣出(做多) ◦
- 高價賣出，低價買入(做空) ◦
- 息差交易，賺取利息(隔夜) ◦

合約單位

外匯保證金交易的合約單位，一般以十萬元為一口(手)，來進行交易和計算盈虧。有些經紀商(如PCG)可提供最小以十分之一口來進行交易和計算盈虧，稱之為迷你帳戶交易。更有以美分計價之超迷你帳戶可選擇(如MasterForex)。



如何計算盈虧?

計算買入和賣出的點差的價值，如
買入歐元是1.3678賣出時1.3698，
點差就是20點。而歐元每點價值為
10美元，因此可獲利200美元。



外匯保證金的優點



- 投入資金成本低，少於實際投資10%！
- 低廉手續費，低於千分之一！
- 雙向交易投資，漲跌都有獲利機會！
- 風險可控性，可預設限價和停止損點！
- 資金靈活，隨時可抽取資金！
- 全球24小時交易，選取獲利的機會多！
- 全球每日交易量超過3.8兆美元，不易受人為操縱！
- 透明度高，所有行情、數據和新聞都是公開！

保證金與槓桿倍數

- 1:100 VS 1:200
- 已用保證金
- 可用保證金
- Margin Call



資金管理

- 風險VS. 本金
 - 損失VS. 賺回
 - 槓桿加速作用
 - 下單口數計算
- 
- 

風險VS. 本金

本金 變化	Stop =2%	連續 虧損	本金 變化	Stop =10%
10000	200	1	10000	1000
9800	196	2	9000	900
9604	192	3	8100	810
9412	188	4	7290	729
9224	184	5	6561	656
9039	181	6	5905	590
8858	177	7	5314	531
8681	174	8	4783	478
8508	170	9	4305	430
8337	167	10	3874	387

損失% VS. 填補%

本金1萬 損失	損失 金額	餘額	回補本金 須獲利
10%	1000	9000	11%
20%	2000	8000	25%
30%	3000	7000	43%
40%	4000	6000	67%
50%	5000	5000	100%
60%	6000	4000	150%
70%	7000	3000	233%
80%	8000	2000	400%
90%	9000	1000	900%

槓桿加速作用

死亡速度比較表

	無槓桿	2:1	5:1	10:1	20:1
原始資金	\$10,000	\$10,000	\$10,000	\$10,000	\$10,000
損失1%	\$9,900	\$9,800	\$9,500	\$9,000	\$8,000
損失1%	\$9,801	\$9,604	\$9,025	\$8,100	\$6,400
損失1%	\$9,703	\$9,412	\$8,574	\$7,290	\$5,120
損失1%	\$9,606	\$9,224	\$8,145	\$6,561	\$4,096
損失1%	\$9,510	\$9,039	\$7,738	\$5,905	\$3,277
總損失	5%	10%	23%	41%	67%
回到本金 須獲利	5.2%	10.6%	29.2%	69.4%	205.2%



風險控管

- 每筆交易損失不可大於本金5%
- 建議以2%為限
- 成功率要求55%以上
- 控制下單口數

風險額(2%)計算

● 帳戶餘額USD20000時

風險額=帳戶餘額 X 2%

=USD20000 X 2% =USD400

當你帳戶餘額為20000時, 每筆交易
可承受損失為USD400



風險額(2%)下單口數

帳戶餘額=20000

風險額=USD20000 X 2% =USD400

貨幣對 GBP/USD

當你設停損=25點 (USD250)

每筆交易可下單口數為

$400/250=1.6$ Lots

時空概念



時框分類





時框應用

- 中長期 → W1 D1
 - 短期或波段 → H4 H1
 - 極短線 → M30 M15 M5 M1
- 

時框組合應用

- D1/W1/MH
- H1/H4/D1
- **M15/H1/H4**
- M5/M15/H1
- M1/M5/M15



三重時框組合應用

- 長時框(如 H4)

確認趨勢多或空

- 中時框(如 H1)

尋找支撐或壓力點評估空間

- 短時框(如 M15)

尋找更精確的進出場位置



交易成功的特點

- 交易簡單化
- 交易系統化
- 交易遊戲化
- 交易機械化



外匯贏家交易法則



The background is a dark blue gradient. In the top left corner, there is a small, partially visible analog clock. In the bottom right corner, there is a large, semi-transparent image of a clock face with a dollar sign (\$) in the center. At the bottom of the slide, there is a white line graph on a grid background, showing an overall upward trend with several peaks and valleys.

外匯贏家交易法則

● 法則1：

Plan your trades and trade your plans.

為你的交易做好計畫；並按你的計畫
執行交易



外匯贏家交易法則

● 法則2：

Stops are the key to success for many traders——limit your losses!

設定止損是很多交易者成功的關鍵——
——限制你的虧損！



外匯贏家交易法則

● 法則3：

Never get out of the market just because you have lost patience or get into the market because you are anxious from waiting.

決不要因為失去耐心而退出市場,也決不要因為迫不及待而進入市場。

外匯贏家交易法則

● 法則4：

The most profitable trading tool is simply following the trend.

Avoid getting in or out of the market too often.

最佳的贏利方法就是跟隨趨勢。

進出市場不要過於頻繁。



外匯贏家交易法則

● 法則5：

Avoid overconfidence——it could be your greatest enemy.

不要過分自信——它會成為你最大的仇敵。

外匯贏家交易法則

● 法則6：

When you make a trade, let it be for some good reason or according to a definite plan; then do not get out without a definite indication of a change in trend.

每做一手交易時,你都要有可以依據的理由或者明確的計畫；此後,除非有明確的趨勢改變的跡象,不要退出。



外匯贏家交易法則

● 法則7：

The most difficult task in speculation is not prediction but self – control.

在投機裡最難的任務不是預測，
而是自我控制。



外匯贏家交易法則

● 法則8：

Don't ever allow a big winning trade to turn into a loser. Stop yourself out if market moves against you 20% from your peak profit point.

永遠不要讓一場大贏的交易轉變為輸家。
。如果市場使你的贏利從最高處下滑了20%，止損出場。



外匯贏家交易法則

● 法則9：

The key to successful trading is in knowing yourself and in knowing your stress point.

成功交易的關鍵是瞭解你自己以及知道你自己對壓力的承受能力。



外匯贏家交易法則

● 法則10：

A fatal mistake made by the fundamental trader is to take small profits.

初學交易的人的一個致命的錯誤是稍有贏利就出手。





外匯贏家交易法則

● 法則11：

Capital preservation is just as important as capital appreciation.

資本保存同資本增值一樣要緊。

外匯贏家交易法則

● 法則12：

Beware of trying to pick tops or bottoms.

挑選底部和頂部時要小心



外匯贏家交易法則

- 法則13:

Never add to a losing position.

不要在輸錢的部位上加碼攤平。





外匯贏家交易法則

● 法則14：

Figure risk reward ratio ahead of trade. Strive for at least 3x potential profit vs. loss.

交易前就想好風險回報比例。盡力做到可能的盈利要三倍於可能的虧損。

The background is a dark blue gradient. In the top left corner, there is a small, partially visible analog clock with a white face and black numbers. In the bottom right corner, there is a large, semi-transparent image of a clock face with a dollar sign (\$) in the center. At the bottom of the slide, there is a white line graph on a grid background, showing a fluctuating upward trend.

外匯贏家交易法則

● 法則15：

To buy on a rising market is a most comfortable way of buying. Buy on a scale up. Sell on a scale down.

最不讓人擔心的買進方法是在一個上升的市場裡買進。要買升賣跌。



外匯贏家交易法則

● 法則16：

Commodities are never too high to begin buying or too low to begin selling.

商品沒有高到不該再買的時候,也沒有低到不該再賣的時候。





外匯贏家交易法則

● 法則17：

Hope and fear are the two greatest enemies of speculators.

期寄和恐懼是投機者兩個最大的敵人。



外匯贏家交易法則

● 法則18：

Remember that a bear market will give up in one month what a bull market has taken 3 months to build.

記住,一個月的熊市能讓你失去在三個月的牛市中所得到的。

The background is a dark blue gradient. In the top left corner, there is a small analog clock. In the bottom right corner, there is a large, glowing dollar sign (\$) superimposed on a clock face. At the bottom of the slide, there is a white line graph with several peaks and valleys, set against a grid background.

外匯贏家交易法則

● 法則19：

Plan your trades and trade your plans.

為你的交易做好計畫；並按你的計畫
執行交易

外匯贏家交易法則

● 法則20：

Common trading errors include: A) trading without good reasons. B) trading on hope rather than facts. C) overloading without regard for capital.

常見的交易錯誤包括：A、理由不充分的交易；B、基於希望多於事實的交易；C、與資本不相稱的超量交易。



外匯贏家交易法則

● 法則21：

Stay calm and maintain clear thinking when trading big positions.

交易大宗頭寸時,要保持冷靜和頭腦清醒。



外匯贏家交易法則

● 法則22：

Treat it gently by allowing your equity to grow steadily rather than in bursts.

- 與其暴贏,不如緩進,穩紮穩打地積累資產。



外匯贏家交易法則

● 法則23：

When the ship starts to sink, don't pray—jump!

一旦船開始下沉,不要祈禱——跳船！





外匯贏家交易法則

● 法則24：

It is profitable to study your mistakes.

研究你的錯誤會給你帶來利潤。



外匯贏家交易法則

● 法則25：

Take a trading break. A break will give you a detached view of the market and a fresh look at yourself

在交易之中不妨找個時間休息一下。休息一下可以讓你站在另一個角度上來看一看市場,讓你重新看一看你自己。



外匯贏家交易法則

● 法則26：

Dream big dreams and think tall.
Very few people set goals too high.
A man becomes what he thinks
about all day long.

大膽做夢,敢於想像。很少有人把目標設得過高。一個人從早到晚在思考什麼,他最終就變成什麼。



祝您成為一個
外匯交易贏家